



UNIVERSIDAD
POLITÉCNICA
DE MADRID

**ESTUDIO DE PERFIL DE INGRESO DE ESTUDIANTES DE MÁSTER OFICIAL
CURSO 2019-20**

05AX - MASTER UNIVERSITARIO EN INGENIERIA DE LA ENERGIA

Informe de resultados

Observatorio Académico
Universidad Politécnica de Madrid
Abril de 2020

Advertencia: Si el número de respuestas obtenidas es inferior al de las respuestas necesarias para poder inferir resultados (con error muestral de $\pm 10,00\%$ para un nivel de confianza del 90 % en el caso más desfavorable de varianza $p=q$), el error muestral **invalida los resultados particulares de la encuesta** para esta titulación. En este caso, los valores deben tenerse en cuenta únicamente a **título informativo** y nunca como representativos del plan de estudios en su conjunto.

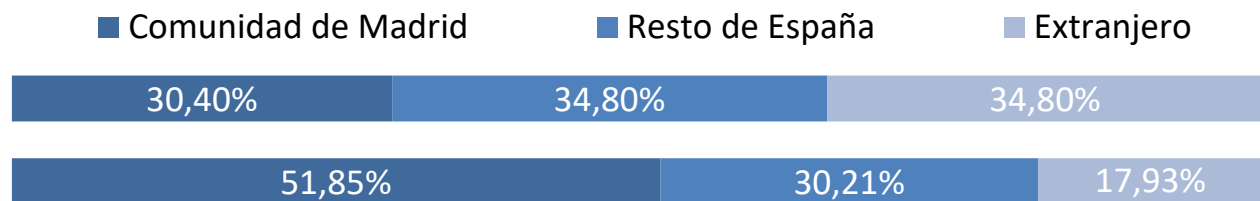
Número total de estudiantes que inician el plan de estudios: 77
 Número de respuestas necesarias para poder inferir resultados: 37
 Número de respuestas obtenidas : 23

Perfil de los estudiantes

Sexo	Plan	UPM
Hombre	65,20%	64,45%
Mujer	34,80%	35,55%

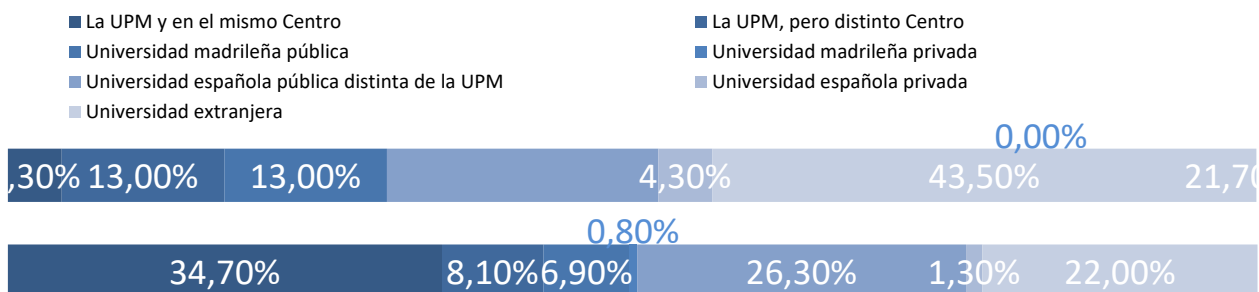


Procedencia	Plan	UPM
Comunidad de Madrid	30,40%	51,85%
Resto de España	34,80%	30,21%
Extranjero	34,80%	17,93%



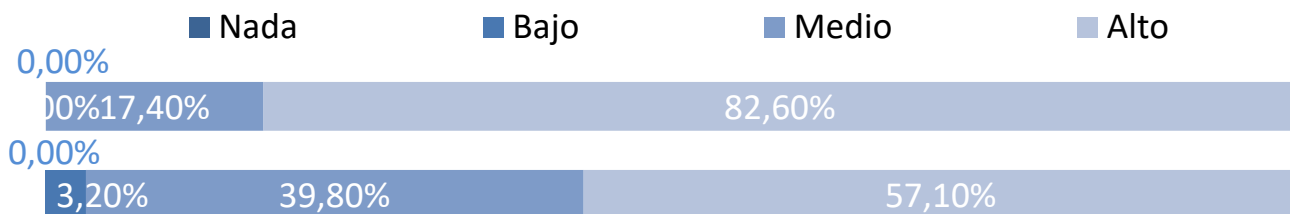
Tipo de centro en que cursaron estudios previos al máster

	Plan	UPM
La UPM y en el mismo Centro	4,30%	34,70%
La UPM, pero distinto Centro	13,00%	8,10%
Universidad madrileña pública	13,00%	6,90%
Universidad madrileña privada	0,00%	0,60%
Universidad española pública distinta de la UPM	21,70%	26,30%
Universidad española privada	4,30%	1,30%
Universidad extranjera	43,50%	22,00%



Nivel de conocimiento de inglés

	Plan	UPM
Nada	0,00%	0,00%
Bajo	0,00%	3,20%
Medio	17,40%	39,80%
Alto	82,60%	57,10%



Momento de la elección del plan de estudios

Antes de empezar el Grado o equivalente
 Durante el Grado o equivalente
 Después de terminar el Grado o equivalente

Plan	UPM
13,60%	17,26%
45,50%	42,04%
40,90%	40,71%

- Antes de empezar el Grado o equivalente
- Durante el Grado o equivalente
- Después de terminar el Grado o equivalente

**Tiempo previsto de dedicación a los estudios**

30 horas o menos
 Más de 30 horas

Plan	UPM
36,40%	30,90%
63,60%	69,10%

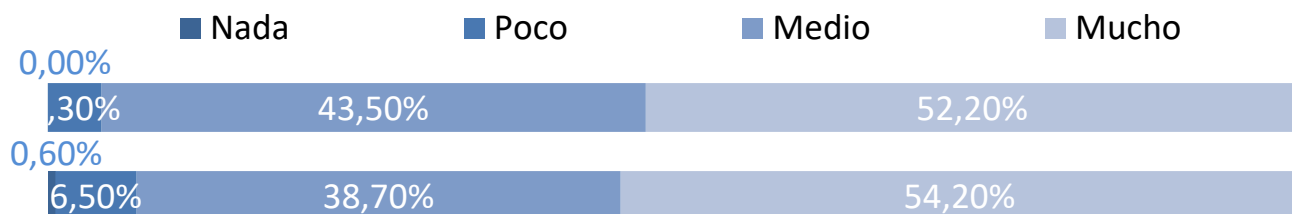
- 30 horas o menos
- Más de 30 horas



Características personales

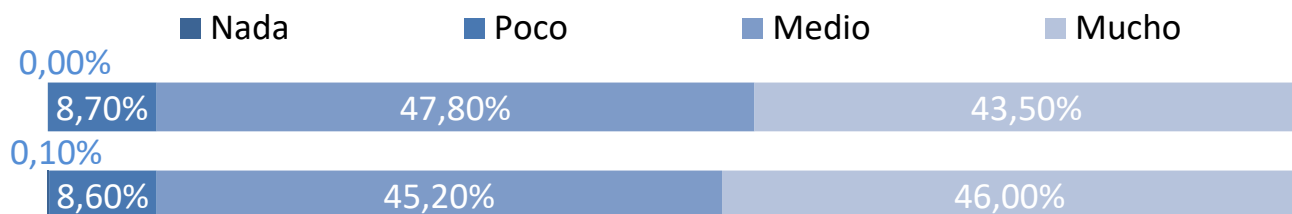
Capacidad de organización y planificación

	Plan	UPM
Nada	0,00%	0,60%
Poco	4,30%	6,50%
Medio	43,50%	38,70%
Mucho	52,20%	54,20%



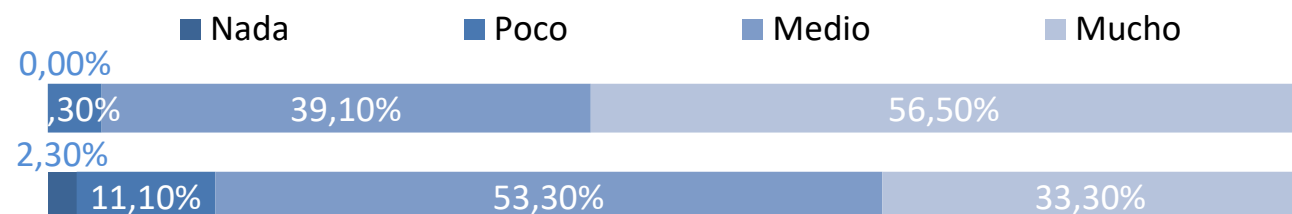
Capacidad para usar las tecnologías de la información y de la comunicación

	Plan	UPM
Nada	0,00%	0,10%
Poco	8,70%	8,60%
Medio	47,80%	45,20%
Mucho	43,50%	46,00%



Capacidad para aplicar conocimientos de matemáticas, física e ingeniería

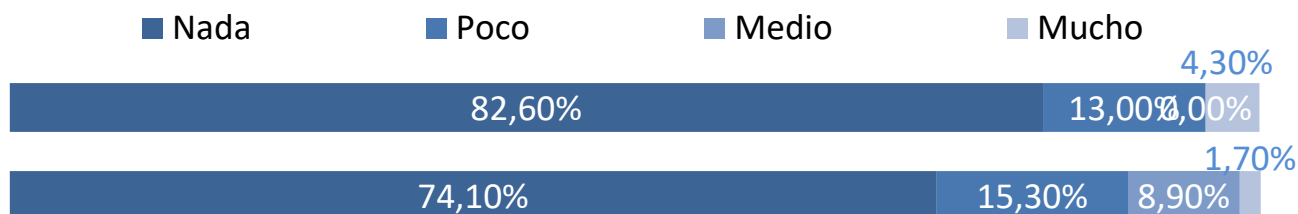
	Plan	UPM
Nada	0,00%	2,30%
Poco	4,30%	11,10%
Medio	39,10%	53,30%
Mucho	56,50%	33,30%



Valoración de la información recibida

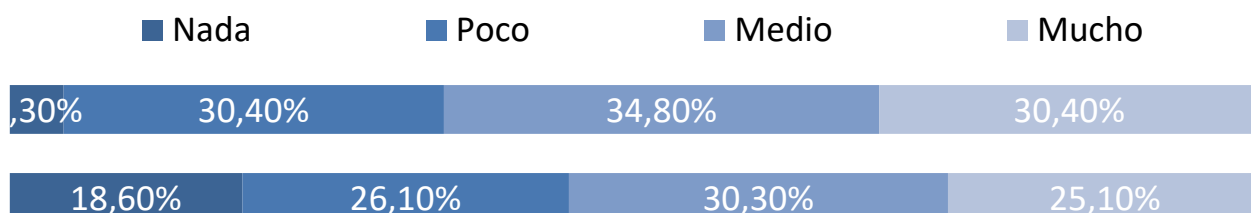
Medios de comunicación (prensa, radio, TV, publicidad, etc.)

	Plan	UPM
Nada	82,60%	74,10%
Poco	13,00%	15,30%
Medio	0,00%	8,90%
Mucho	4,30%	1,70%



Web de la UPM

	Plan	UPM
Nada	4,30%	18,60%
Poco	30,40%	26,10%
Medio	34,80%	30,30%
Mucho	30,40%	25,10%



Internet en general

	Plan	UPM
Nada	4,30%	22,90%
Poco	30,40%	27,30%
Medio	34,80%	30,70%
Mucho	30,40%	19,00%

